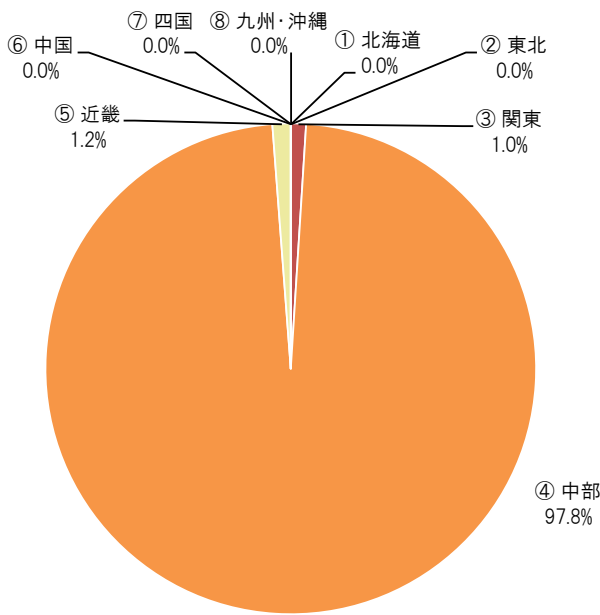


株主様アンケート集計結果のご報告

令和2年3月19日

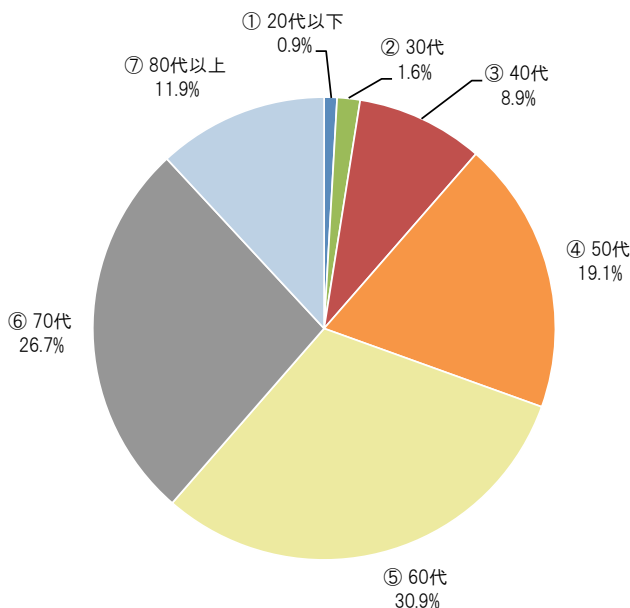
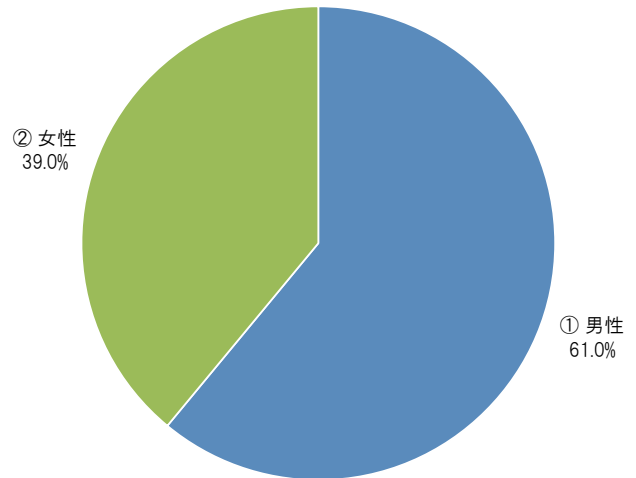
当社の株主様に対してアンケートを実施しましたので報告させていただきます。

調査対象：100株以上保有株主 2,811名
 調査方法：中間報告書に同封(令和元年12月2日発送)
 調査期間：令和元年12月2日～12月27日
 集計対象：589枚
 回答率：21.0%



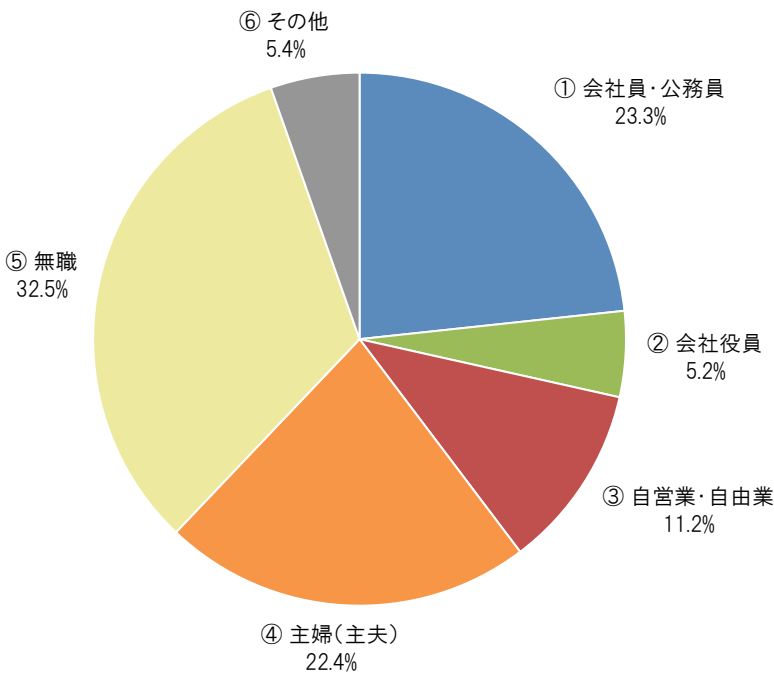
地域

性別

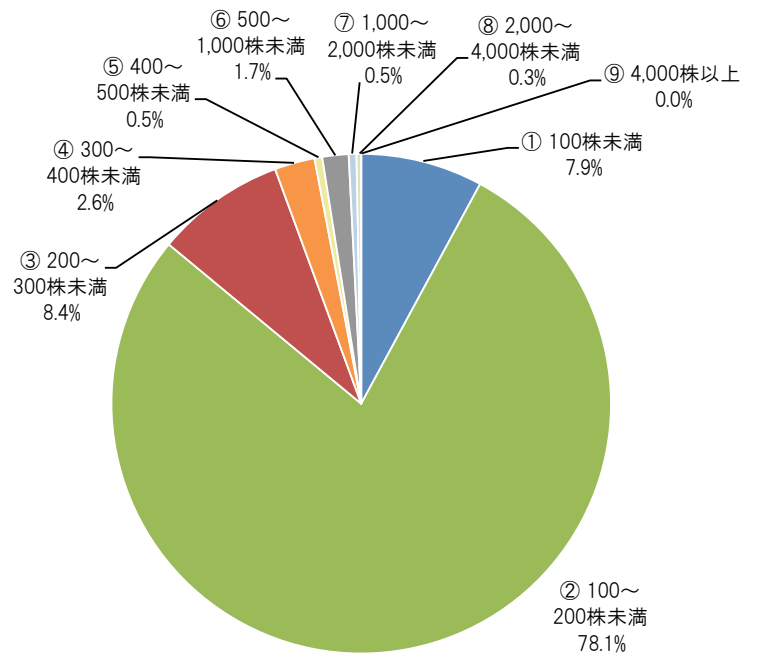


年齢

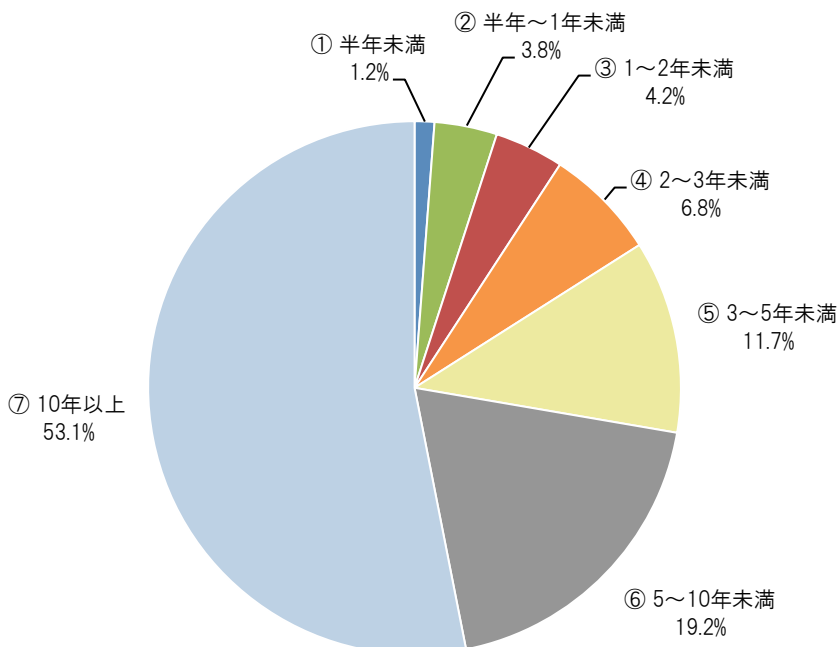
職業



保有株数

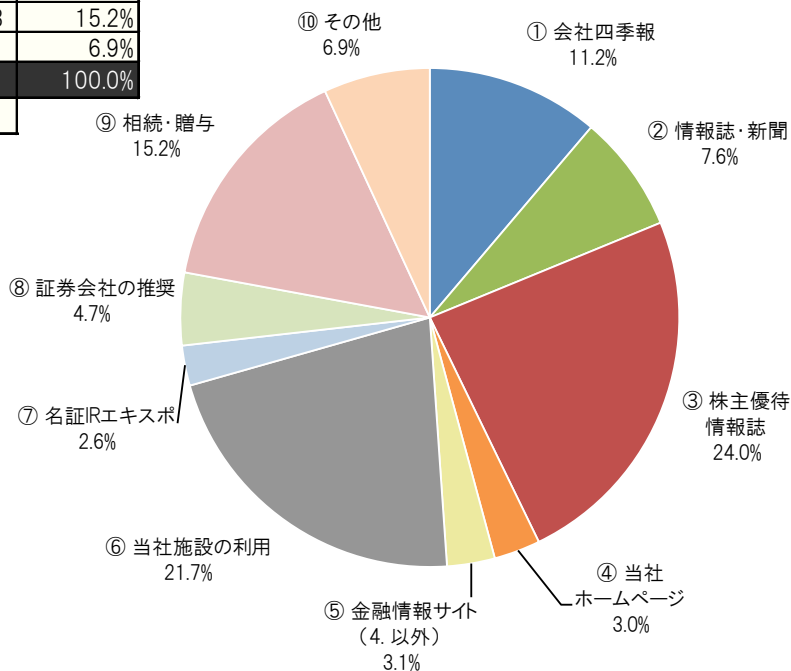


保有期間



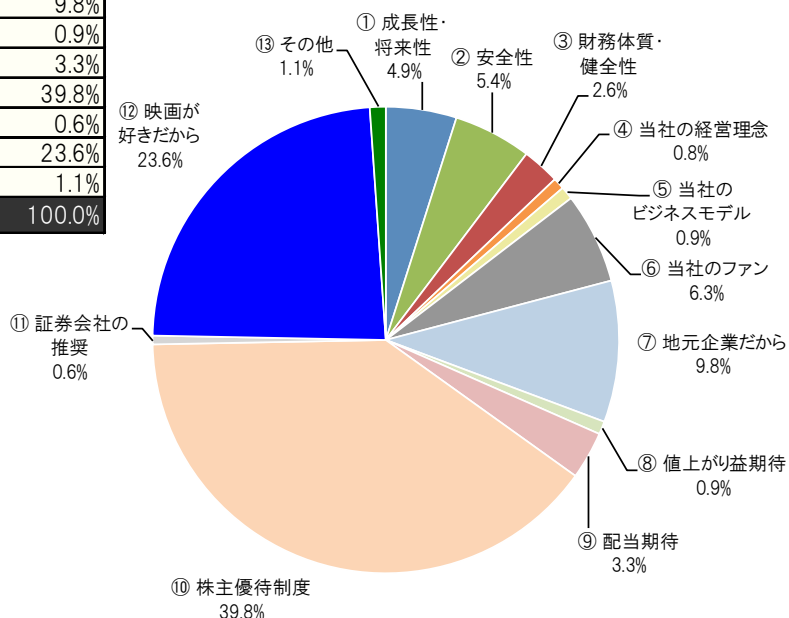
Q1. 当社株式を購入・取得されるきっかけとなったものをお聞かせください。(複数回答可)

選択肢	件数	割合
① 会社四季報	83	11.2%
② 情報誌・新聞	56	7.6%
③ 株主優待情報誌	178	24.0%
④ 当社ホームページ	22	3.0%
⑤ 金融情報サイト(4.以外)	23	3.1%
⑥ 当社施設の利用	161	21.7%
⑦ 名証IRエキスポ	19	2.6%
⑧ 証券会社の推奨	35	4.7%
⑨ 相続・贈与	113	15.2%
⑩ その他	51	6.9%
小計	741	100.0%
無効回答	21	



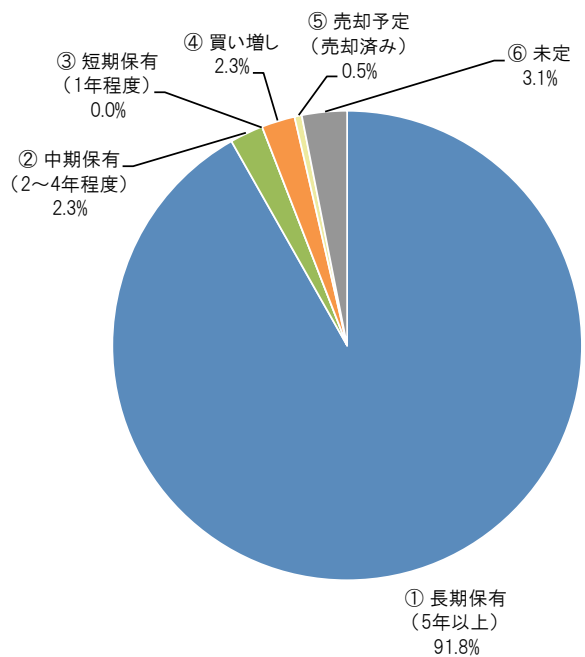
Q2. 当社株式を購入された理由をお聞かせください。(複数回答可)

選択肢	件数	割合
① 成長性・将来性	59	4.9%
② 安全性	65	5.4%
③ 財務体質・健全性	31	2.6%
④ 当社の経営理念	10	0.8%
⑤ 当社のビジネスモデル	11	0.9%
⑥ 当社のファン	75	6.3%
⑦ 地元企業だから	117	9.8%
⑧ 値上がり益期待	11	0.9%
⑨ 配当期待	40	3.3%
⑩ 株主優待制度	477	39.8%
⑪ 証券会社の推奨	7	0.6%
⑫ 映画が好きだから	283	23.6%
⑬ その他	12	1.1%
小計	1,198	100.0%
無効回答	31	



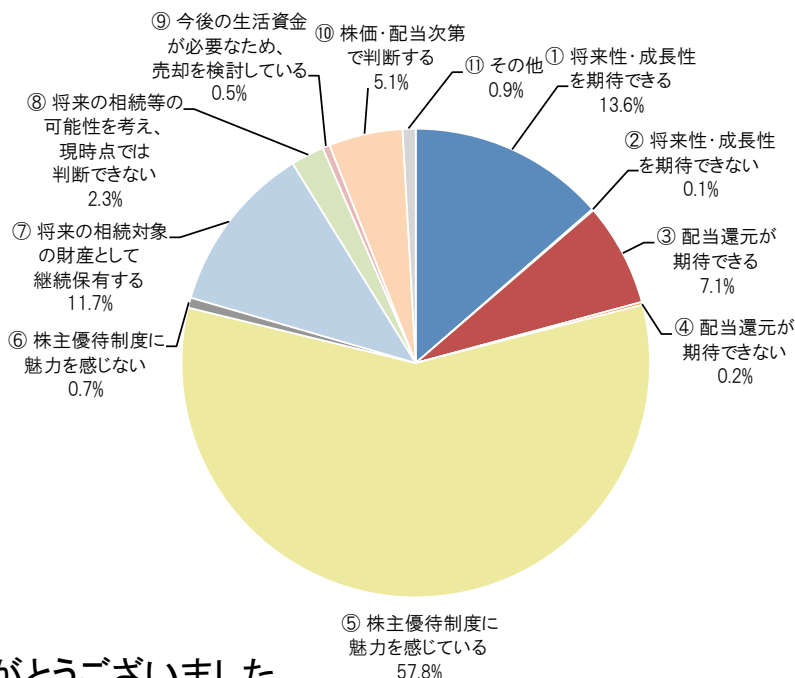
Q3. 今後の保有方針についてお聞かせください。(1つだけ)

選択肢	件数	割合
① 長期保有(5年以上)	518	91.8%
② 中期保有(2~4年程度)	13	2.3%
③ 短期保有(1年程度)	0	0.0%
④ 買い増し	13	2.3%
⑤ 売却予定(売却済み)	3	0.5%
⑥ 未定	17	3.1%
小計	564	100.0%
無効回答	25	



Q4. Q3の選択理由について近いものをお聞かせください。(2つまで)

選択肢	件数	割合
① 将来性・成長性を期待できる	116	13.6%
② 将来性・成長性を期待できない	1	0.1%
③ 配当還元が期待できる	61	7.1%
④ 配当還元が期待できない	2	0.2%
⑤ 株主優待制度に魅力を感じている	494	57.8%
⑥ 株主優待制度に魅力を感じない	6	0.7%
⑦ 将来の相続対象の財産として継続保有する	100	11.7%
⑧ 将来の相続等の可能性を考え、現時点では判断できない	20	2.3%
⑨ 今後の生活資金が必要なため、売却を検討している	4	0.5%
⑩ 株価・配当次第で判断する	44	5.1%
⑪ その他	7	0.9%
小計	855	100.0%
無効回答	33	



お忙しい中ご回答いただき、誠にありがとうございました。